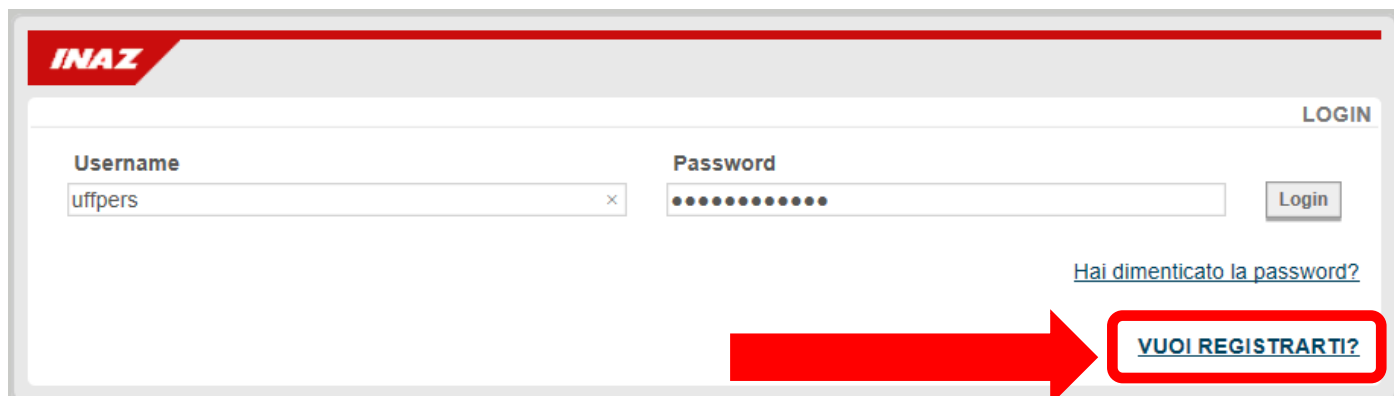
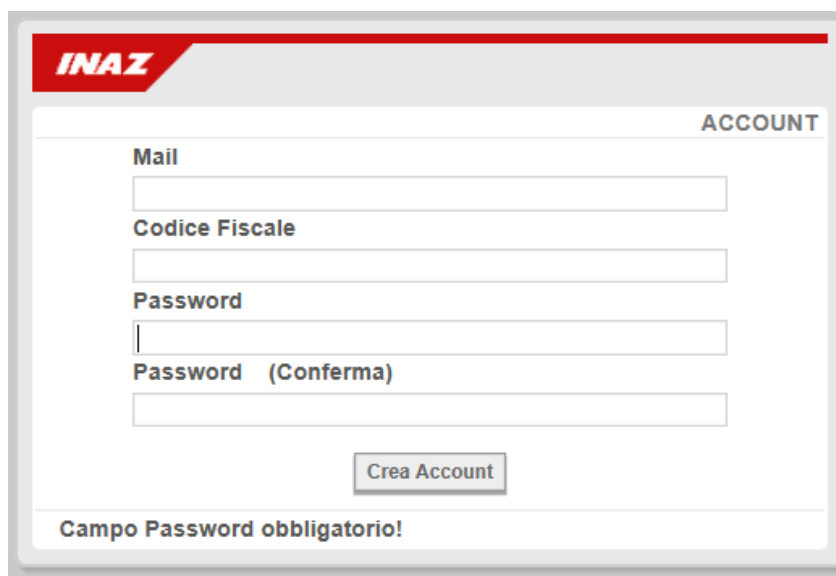


ISTRUZIONE PER REGISTRAZIONE

Cliccare su VUOI REGISTRARTI?



Inserire propria mail, proprio Codice fiscale, inventarsi una password che dovrete ricordarvi per i prossimi accessi, confermarla riportandola di nuovo



Facendo crea account il sistema invia una mail all'indirizzo di posta elettronica indicato.

Bisogna pertanto aprire la mail ricevuta e schiacciare sul collegamento presente nella mail

Abbiamo ricevuto i tuoi dati, per completare la registrazione, clicca sul link sottostante.

Il tuo Username per l'accesso sarà l'indirizzo di mail che hai fornito durante la registrazione.

<https://serviziweb.inaz.it/PortaleTOPSRVCOOP/PageFun/CreaLoginCand.aspx?CS=41725a4139796d41766d6876754e4439353237306c3651304739697969324c634c79636b4335622b4f6561365a66445845393677735878535675>

Può essere che il sistema chieda di cambiare la password

Attenzione!
Password scaduta
La password deve essere cambiata

Login	<input type="text" value="p"/>	Vecchia Password	<input type="text"/>
Nuova Password	<input type="text"/>	Nuova Password	<input type="text"/>
<input type="button" value="Invia"/>		<input type="button" value="Annulla"/>	

Inserire in Vecchia Password la password inventata prima.

In nuova Password inventarsi una password nuova e segnarsela perché servirà in futuro se si vorrà fare un nuovo accesso

Home

Completamento Dati Personali

Cognome	<input type="text"/>	Nome	<input type="text"/>	<input type="checkbox"/> F	Data di nascita	<input type="text"/>	<input type="button" value="Calendar"/>
				<input type="checkbox"/> M			
Comune di nascita	<input type="text"/>	Prov	<input type="text"/>	Codice	<input type="text"/>	Regione	<input type="text"/>
Nazionalità	<input type="text"/>	Stato civile	<input type="text" value=""/>	Codice fiscale	<input type="text" value=""/>	Categoria protetta	<input type="text" value=""/>
Telefono	<input type="text"/>	Cellulare	<input type="text"/>	Fax	<input type="text"/>	Mail	<input type="text" value="p"/>
Canale	<input type="text" value=""/>	Referenza	<input type="text"/>				
Note	<input type="text"/>						
Data Inserimento	<input type="text" value="15/09/2017"/>	<input type="button" value="Calendar"/>	N° Pratica	<input type="text" value="3738"/>	<input type="checkbox"/> Visionato	Data Risposta	<input type="text"/>
							<input type="button" value="Calendar"/>

LA CANDIDATURA VERRA' PRESA IN CONSIDERAZIONE SOLO SE VERRANNO COMPILATI TUTTI I CAMPI.

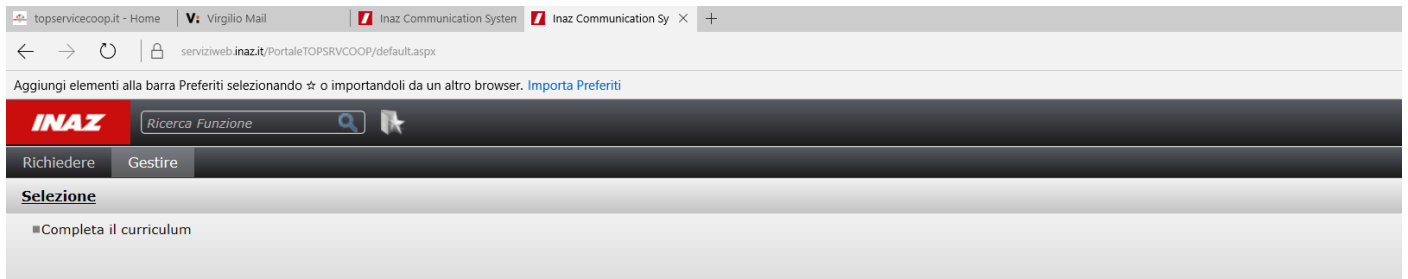
UNA VOLTA SALVATO SI DEVE CLICCARE SU GESTIRE E POI CLICCARE SU COMPLETA CURRICULUM

SOLO IN QUESTO MODO LA CANDIDATURA SARA' RITENUTA VALIDA

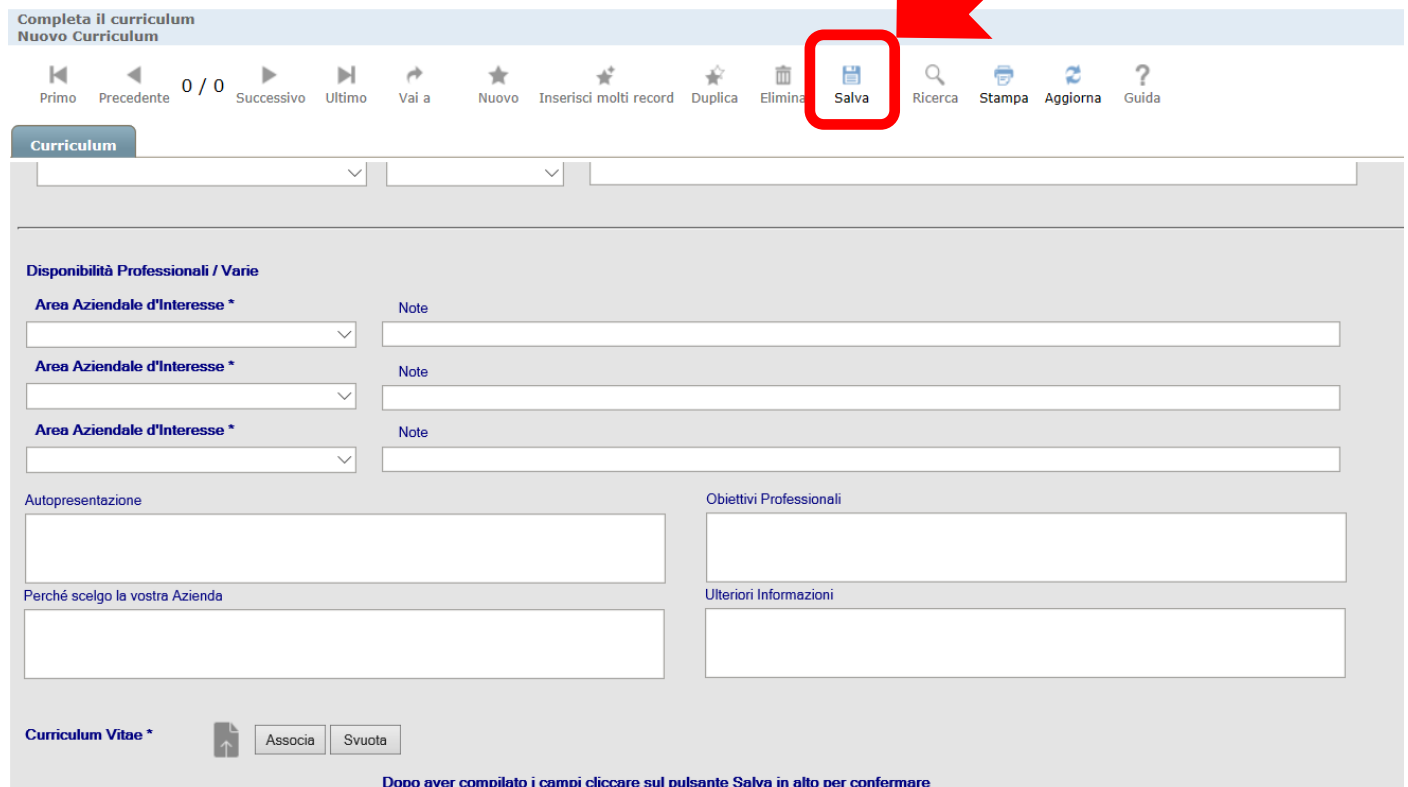


Una volta completati tutti i dati schiacciare salva

Cliccare su gestire/selezione/completa cv



Completare tutti i dati. Una volta completati i dati schiacciare salva in alto



Grazie per esserti iscritto!